

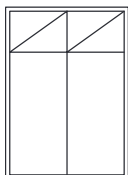
# Tiramisu Bed

## Wymiary\*

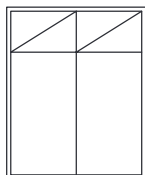
Szerokość • Głębokość • Wysokość w cm

rama: wys. 31

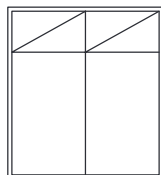
140/200  
160x216x112



160/200  
180x216x112



180/200  
200x216x112



\* Wymiary mogą się różnić +/- 3%, w zależności od wyboru tapicerki i konfiguracji. Piktogramy nie odzwierciedlają proporcji i kształtu mebla.

dostępne nóżki:




Amare Stal - 7 cm  
Zeus - 6 cm

Stelaż i materac należy kupować osobno.



Tiramisu bed 160x200



Tiramisu bed 180x200