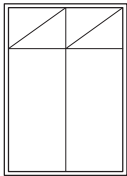


# Tiramisu Bed

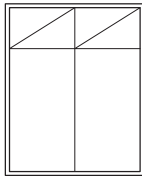
## Wymiary\*

Szerokość • Głębokość • Wysokość w cm

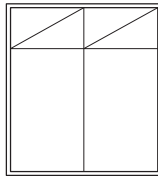
140/200  
221x160x119



160/200  
221x180x119



180/200  
221x200x119



\* Wymiary mogą się różnić +/- 3%, w zależności od wyboru tapicerki i konfiguracji. Piktogramy nie odzwierciedlają proporcji i kształtu mebla.

dostępne nóżki:



Amare Stal - 7 cm  
Zeus - 6 cm

Stelaż i materac należy kupować osobno.



Tiramisu bed 160x200



Tiramisu bed 180x200