
















Vesta Moduł / Vesta Moduł HIGH

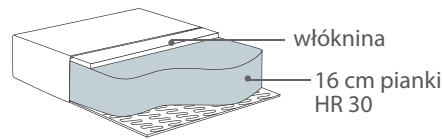
dostępna z dwiema różnymi wysokościami oparcia; Vesta 74 cm / Vesta High 83** cm


| Wymiary* | | Szerokość • Głębokość • Wysokość w cm | | Głębokość siedziska 63/59 • Wysokość siedziska 42/45** | |
|---------------|---|---------------------------------------|-----------------|---|------------------------------------|
| 1 Moduł |  | 81x94x74/83** | Chl XL L/R |  | 110x225x74/83** na rys. moduł L |
| 1 Moduł L/R |  | 106x94x74/83** na rys. moduł L | C |  | 94x94x74/83** |
| 1,5 Moduł |  | 91x94x74/83** | C Right |  | 120x94x74/83** |
| 1,5 Moduł L/R |  | 116x94x74/83** na rys. moduł L | C Left |  | 94x120x74/83** |
| 2,5 Moduł L/R |  | 191x94x74/83** na rys. moduł L | End Part L/R |  | 150x94x74/83** na rys. moduł R |
| 3 Moduł L/R |  | 206x94x74/83** na rys. moduł L | End Part XL L/R |  | 150x160x74/83** na rys. moduł R |
| Chl Moduł L/R |  | 110x160x74/83** na rys. moduł L | Pufa |  | 76x56x42 |


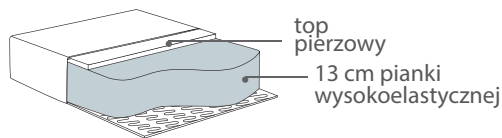
* Wymiary mogą się różnić +/- 3%, w zależności od wyboru tapicerki i konfiguracji. Piktogramy nie odwzorowują proporcji i kształtu mebla.

** Wysokość Vesta High z nóżkami Vesta High lub Vesta Carbon Steel Shiny


 **Comfort C1**
Poduszka siedziska
Wkład wykonany jest z wysokoelastycznej pianki pokrytej włókniną.



 **Comfort C2**
Poduszka siedziska
Wkład poduszki siedziska składa się z wysokoelastycznej pianki (HR) z topem pierzowym.



Vesta STANDARD




Vesta F-SPECIAL

dostępne nóżki do VESTA (wysokość 10 cm):



dostępne nóżki do VESTA HIGH (wysokość 13 cm):



Wybieramy Vestę Moduł gdy potrzebna jest duża, elegancka i wygodna sofa dla gości lub rodziny. Proponujemy szeroki asortyment ekskluzywnych tkanin i skór obiciowych, wybór ozdobnych przeszyci oraz kolekcję modułów, które sprostają zadaniom stawianym przez wymagających użytkowników. Elementem wyróżniającym tą sofę spośród innych na rynku jest dekoracyjny szew francuski. Opcjonalne dwie wysokości oparcia podwajają ofertę o kolejne perspektywy aranżacyjne i dekoratorskie. Wykorzystując idealnie pasujące elementy można swobodnie urządzić salon. Sofa wpisuje się z powodzeniem we wnętrza ciepłe i przytulne oraz chłodne i minimalistyczne gromadząc na swoim przyjaznym i przestronnym terytorium wszystkich, którzy cenią bliskość na równi z wygodą.

- oprócz szwu standardowego STANDARD dostępna wersja ze specjalnym szwem francuskim: F-SPECIAL (szycie na zewnętrznych krańcach).